



MINISZTERELNÖKSÉG
CSALÁDOKÉRT FELELŐS TÁRCA NÉLKÜLI MINISZTER



Nemzeti
Tehetség Program

A Miniszterelnökség megbízásából, az Emberi Erőforrás
Támogatáskezelő által meghirdetett,
**„A hazai és határon túli óvodai tehetség-kibontakoztató
programok támogatása”,**
című pályázati kiíráson elnyert
NTP-OTKP-20-0113 kódszámú
„Tarkabarka” című pályázat megvalósítása.

A támogatási időszak:

kezdő időpontja: 2020. július 01.

záró határideje: 2021. június 30. (veszélyhelyzet miatt módosult)

A pályázati programmal támogattuk:

- tehetségigéretetek komplex személyiségfejlesztését,
- az intézmény színvonalas tehetséggondozó tevékenységét, új és változatos vizuális technikák megismertetését szolgáló minőségi eszközök beszerzésével,
- a térbeli-vizuális tehetségműhelyünk tevékenység és élmény gazdag működését, külső szakemberek bevonásával az alkotó munkába, gazdagító programok, élményszerző kirándulás segítségével.

A program segítette a gyermekek...

- vizuális önkifejezésének, kreativitásának, alkotókedvének kiteljesedését,
- anyagok, technikai eljárások, eszközök használatának bővülését,
- szem-kéz koordinációjuk, grafomotoros készségük fejlődését,
- látási- tapintási érzékelésének, manuális készségének erősödését,
- interperszonális, intraperszonális képességeik, érzelmi-, akaratit tulajdonságaik, szociális érzékük alakulását,
- kommunikációs képességeik fejlődését,
- megismerkedését népi hagyományokkal, a hozzájuk kapcsolódó tárgyi eszközökkel, kézműves tevékenységekkel.

A 30 órás programsorozat keretében a gyermekek megismerkedtek:

- képalakítási technikák (viasztechnika, viaszkarc, akvarellfestés, decoupage technika),
- papírhajtogatás, origami
- barkácsolás,
- mézeskalács, húsvéti tojás díszítés,
- natúrmontázs, mozaik képek készítése,
- üvegfestés,
- gyöngyfűzés,
- népi kismesterségek (körmöcske használata, szövés, hímzés, ruhafestés, agyagozás, nemezelés).

1. Képkeltetés különböző technikákkal Repedezett hatású kép készítése



2. Képalakítás különböző technikákkal Képkötés viasztechnikával



3. Képkötés különböző technikákkal Viaszkarc alapjának elkészítése



4. Képzőművészet különböző technikákkal Viaszkarc elkészítése





5. Alkotások természetes anyagokból Mozaik képek készítése termésekből



6. Alkotások természetes anyagokból Natúrmontázsok készítése



7. Gyöngyfűzés Karkötő készítése



8. Gyöngyfűzés Gyöngyfa készítése



9. Díszítő munka Mézeskalács készítése, díszítése



10. Barkácsolás Tavaszi virágok készítése



11. Barkácsolás Asztaldíszek készítése



12. Alkotások fonalból Ismerkedés a körmöcske használatával





13. Alkotások körmöcskével Fonatok, egyszerűbb formák készítése



14. Szövés Ismerkedés a szövés technikájával



15. Szövés Terítő, szőttes készítése



16. Alkotások varrással Tarisznya díszítése keresztzemes hímzéssel



17. Alkotások varrással Terítő díszítése hímzéssel



18. Festészet Képalakítás akvarellfestéssel /szabadon választott téma/



19. Festészet Akvarellfestés meghatározott téma (zenemű) alapján



20. Festészet Ruhafestés - batikolás



21. Festészet Selyemfestés




22. Díszítő munka Díszítés decoupage technikával



23. Díszítő munka Húsvéti tojás díszítése (írókázás) népi iparművészettel




24. Üvegfestés Ismerkedés az üvegfestés technikájával, kontúrozás



25. Üvegfestés Tükör díszítése üvegfestékekkel



26. Papírhajtogatás Állatfigurák hajtogatása, árnyjáték



27. Papírhajtogatás Formák hajtogatásával közös alkotás létrehozása



28. Fazekasság Képkötés agyagba karcolásal



29. Népi kismesterségek Ismerkedés a nemezelés technikájával



30. „Egy kiállítás képei” Ismerkedés képzőművészek alkotásaival, készülődés a kiállításunkra



Kirándulás a Szennai Falumúzeumban



Kiállítás a gyermekek alkotásaiból A szülők tájékoztatása a program eredményeiről, tapasztalatairól



Belső tájékoztató a program eredményeiről, tapasztalatairól az intézmény pedagógusainak, dolgozóinak



A program legfontosabb eredménye,
hogy a gyermekek örömmel tevékenykedtek,
újra és újra alkothattak,
és próbálták megvalósítani elképzeléseiket.